

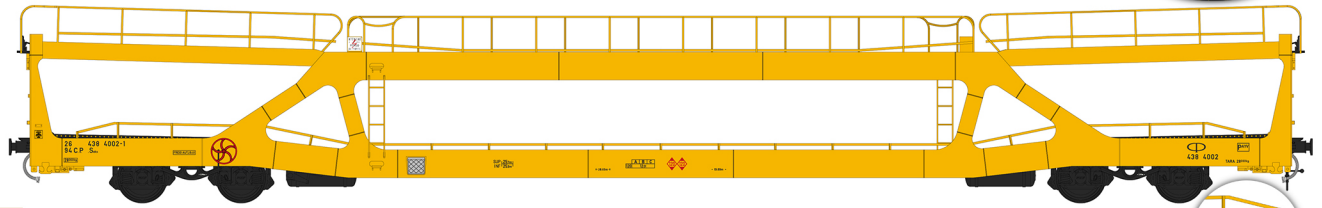
CP PAYV

26 94 438 4002-1



ENG. C/ CINEMAT.
NEM352/362

Ep. IV



Ref.: NOR400221 - Versão original (1973), logo CP antigo, freio a vácuo.



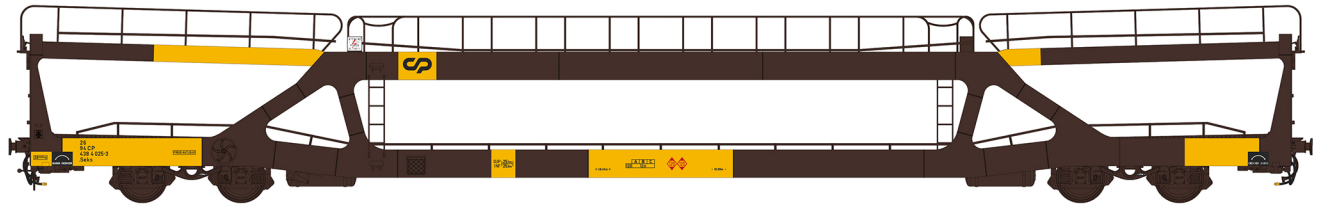
CP Sekss

26 94 438 4025-3



ENG. C/ CINEMAT.
NEM352/362

Ep. IV



Ref.: NOR402521 - Versão oxidada com remendos de pintura (70s-80s), logo CP moderno, freio a vácuo.

CP Sekss

81 94 469 0 030-3



ENG. C/ CINEMAT.
NEM352/362

Ep. IV



Ref.: NOR403021 - Versão oxidada com remendos de pintura (70s-80s), logo CP moderno, freio misto vácuo/ar.

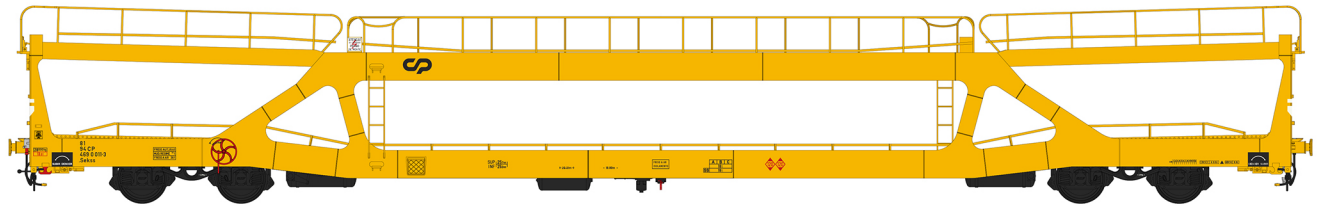
CP Sekss

81 94 469 0 011-3



ENG. C/ CINEMAT.
NEM352/362

Ep. V



Ref.: NOR401121 - Versão de pintura amarela (80s-90s), logo CP moderno, freio misto vácuo/ar.

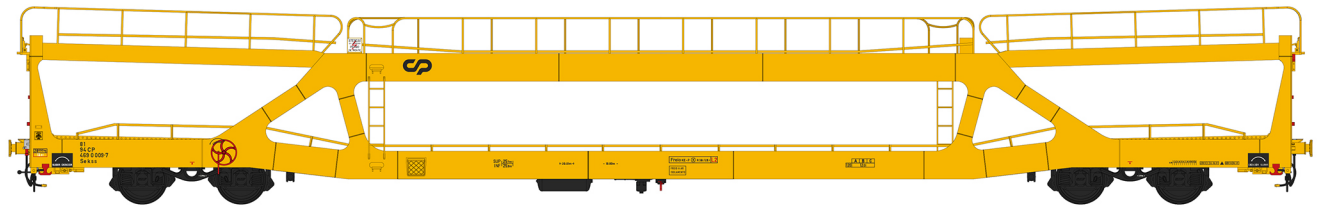
CP Sekss

81 94 469 0 009-7



ENG. C/ CINEMAT.
NEM352/362

Ep. V



Ref.: NOR400921 - Versão de pintura amarela (90s-00s), logo CP moderno, freio a ar.

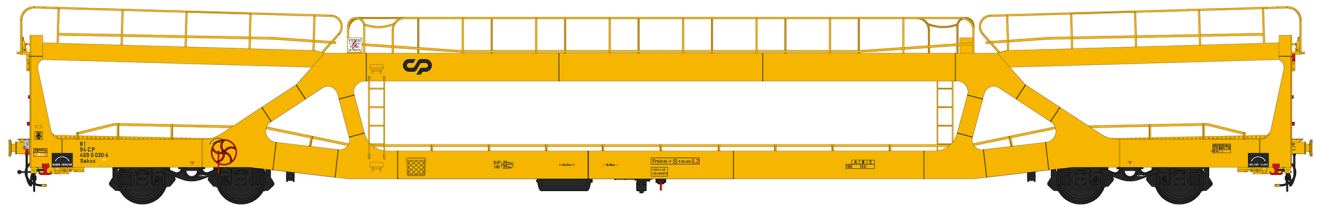
CP Sekss

81 94 469 0 020-4



ENG. C/ CINEMAT.
NEM352/362

Ep. VI

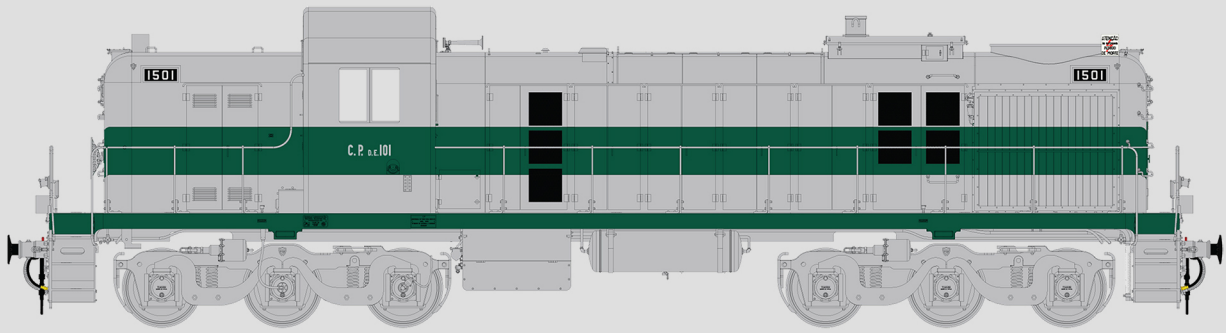


Ref.: NOR402021 - Versão de pintura amarela (00s), logo CP moderno, freio a ar.


H0 1:87

NORBRASS[®]
Modelismo Ferroviário de Precisão


LOCOMOTIVAS CP 1500 - 2ª Série




- CP 1501 ANOS 90 - versão prata original museu
REF: NOR15019015



- CP 1507 ANOS 90 - versão laranja - freio dual, com tomada unid mult., placas em alumínio
REF: NOR15079015



- CP 1511 ANOS 90 - versão laranja - freio dual, com tomada unid mult., janelas modernizadas
REF: NOR15119015



- CP 1512 ANOS 70 / 80 - versão laranja - freio dual, sem tomada unid mult., com "cowcatcher"
REF: NOR15128015

Centro Comercial da Estação
Praça Camilo Castelo Branco, 31 2º andar - Sala 48
4700 - 209 Braga
PORTUGAL

www.norbrass.com

NOVIDADE
2015
NEW ITEM

H0 1:87

AMBULÂNCIAS POSTAIS CURTAS SOREFAME

NORBRASS[®]
Modelismo Ferroviário de Precisão



- Versão original com logótipo CTT - Anos 60
 - APyf 71 - REF.: **AP07115**
 - APyf 73 - REF.: **AP07315**
 - APyf 75 - REF.: **AP07515**



- Versão com logótipo CTT e num. UIC - Anos 70 / 80
 - CP 29 071 - REF.: **290718015**
 - CP 29 074 - REF.: **290748015**
 - CP 29 075 - REF.: **290758015**



- Versão CP (ex versão CTT) - Anos 80 / 90
 - CP 29 074 - REF.: **290749015**
 - CP 29 079 - REF.: **290799015**
 - CP 29 080 - REF.: **290809015**



- Versão CP com logótipo TEX - Anos 90
 - CP 29 076 - REF.: **2907615**
 - CP 29 078 - REF.: **2907815**



Centro Comercial da Estação
Praça Camilo Castelo branco, 31 2º andar - Sala 48
4700 - 209 Braga
PORTUGAL

www.norbrass.com

H0 1:87

LOCOMOTIVAS CP 1500 - 3ª Série

NORBRASS
Modelismo Ferroviário de Precisão




- NEOPUL 1502 A N O S 90 - esquema de pintura NEOPUL
R E F: NOR15029015



- FERGRUPO 1507 A N O S 90 - esquema de pintura FERGRUPO antigo
R E F: NORF15079015



- FERGRUPO 1507 A N O S 2000 - esquema de pintura FERGRUPO actual
R E F: NORF15070015



- SOMAFEL 1511 A N O S 90 - esquema de pintura SOMAFEL
R E F: NORS15119015



- FERROVIAS 1512 A N O S 90 - esquema de pintura FERROVIAS
R E F: NOR15129015

Centro Comercial da Estação
Praça Camilo Castelo branco, 31 2º andar - Sala 48
4700 - 209 Braga
PORTUGAL

www.norbrass.com

NOVIDADE
2015
NEW ITEM



Loc. Diesel CP 1051 1051



Ref.: **NOR105122S** - Versão anos 50, DCC Sound (ESU LokSound V5).
Ref.: **NOR105122** - Versão anos 50, DC analógico.

Loc. Diesel CP 1061 1061



Ref.: **NOR106122S** - Versão anos 50/60, DCC c/som (ESU LokSound V5).
Ref.: **NOR106122** - Versão anos 50/60, DC analógico.

Loc. Diesel CP 1056 1056



Ref.: **NOR105622S** - Versão anos 60/70, DCC c/som (ESU LokSound V5).
Ref.: **NOR105622** - Versão anos 60/70, DC analógico.

Loc. Diesel CP 1054 2 011054-9



Ref.: **NOR105422S** - Versão anos 70, DCC c/som (ESU LokSound V5).
Ref.: **NOR105422** - Versão anos 70, DC analógico.

Loc. Diesel CP 1067 2 011067-0



Ref.: **NOR106722S** - Versão anos 80, DCC c/som (ESU LokSound V5).
Ref.: **NOR106722** - Versão anos 80, DC analógico.


Loc. Diesel CP 1065 2 011065-4



Ref.: **NOR106522S** - Versão anos 80/90, DCC c/som (ESU LokSound V5).
Ref.: **NOR106522** - Versão anos 80/90, DC analógico.



Loc. Diesel CP 1051 1051



Ref.: **NOR105122S** - Versão anos 50, DCC Sound (ESU LokSound V5).
Ref.: **NOR105122** - Versão anos 50, DC analógico.

Loc. Diesel CP 1061 1061



Ref.: **NOR106122S** - Versão anos 50/60, DCC c/som (ESU LokSound V5).
Ref.: **NOR106122** - Versão anos 50/60, DC analógico.

Loc. Diesel CP 1056 1056



Ref.: **NOR105622S** - Versão anos 60/70, DCC c/som (ESU LokSound V5).
Ref.: **NOR105622** - Versão anos 60/70, DC analógico.

Loc. Diesel CP 1054 2 011054-9



Ref.: **NOR105422S** - Versão anos 70, DCC c/som (ESU LokSound V5).
Ref.: **NOR105422** - Versão anos 70, DC analógico.

Loc. Diesel CP 1067 2 011067-0



Ref.: **NOR106722S** - Versão anos 80, DCC c/som (ESU LokSound V5).
Ref.: **NOR106722** - Versão anos 80, DC analógico.

Loc. Diesel CP 1065 2 011065-4



Ref.: **NOR106522S** - Versão anos 80/90, DCC c/som (ESU LokSound V5).
Ref.: **NOR106522** - Versão anos 80/90, DC analógico.

H0 1:87

NORBRASS
Modelismo Ferroviário de Precisão

AMBULÂNCIAS POSTAIS LONGAS SOREFAME



- Versão original com logótipo CTT - Anos 60

- APyf 101 - REF.: **AP10115**
- APyf 102 - REF.: **AP10215**
- APyf 103 - REF.: **AP10315**



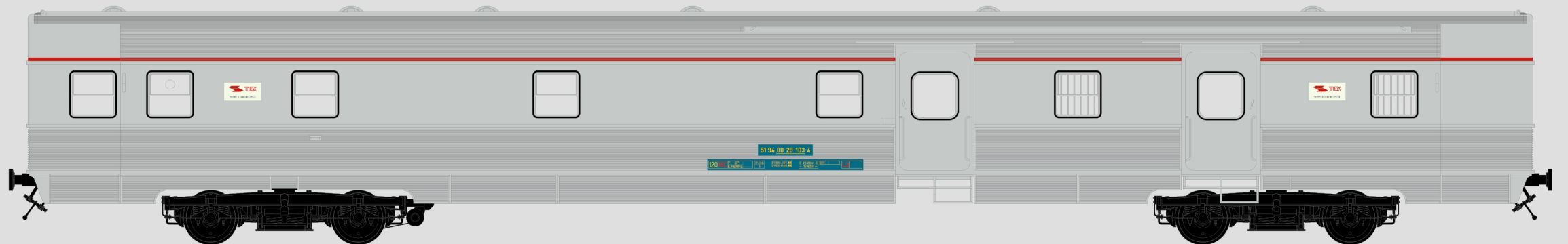
- Versão CP sem logótipo (ex CTT) - Anos 70 / 80

- CP 29 101 - REF.: **2910115**
- CP 29 102 - REF.: **2910215**
- CP 29 103 - REF.: **2910315**



- Versão CP com logótipo TEX - Anos 80 / 90

- CP 29 102 - REF.: **TEX110215**
- CP 29 103 - REF.: **TEX110315**



- Versão CP com duplo logótipo TEX - Anos 90

- CP 29 101 - REF.: **TEX210115**
- CP 29 102 - REF.: **TEX210215**
- CP 29 103 - REF.: **TEX210315**


NOVIDADE

Centro Comercial da Estação
Praça Camilo Castelo Branco, 31 2º andar - Sala 48
4700 - 209 Braga
PORTUGAL

www.norbrass.com



Loc. Diesel
CP 1554
90 94 121 1554-7



Ep. VI

Ref.: NOR155421 - Versão com chaminé, Convel, radio solo e logo CP pequeno.

Loc. Diesel
Takargo 1552
90 94 121 1552-1

takargo



Ep. VI

Ref.: NOR155221 - Versão com chaminé, Convel, radio solo e AC.

Loc. Diesel
Somafel 1562
90 94 121 1562-0

SOMAFEL
RAILWAY WORKS EXPERTS




Ep. VI

Ref.: NOR156221 - Versão com emblema comemorativo "20 ANOS NORBRASS", parceria especial SOMAFEL / NORBRASS.





Loc. Diesel
CP 1554
90 94 121 1554-7



Ep. VI

Ref.: NOR155421 - Versão com chaminé, Convel, radio solo e logo CP pequeno.

Loc. Diesel
Takargo 1552
90 94 121 1552-1

takargo



Ep. VI

Ref.: NOR155221 - Versão com chaminé, Convel, radio solo e AC.

Loc. Diesel
Somafel 1562
90 94 121 1562-0

SOMAFEL
RAILWAY WORKS EXPERTS



Ep. VI

Ref.: NOR156221 - Versão com emblema comemorativo "20 ANOS NORBRASS", parceria especial SOMAFEL / NORBRASS.





Loc. Diesel

CP 1551

90 94 121 1551-3



NEM 660 | 21 MTC



Ref.: **NOR155120** - Versão original sem chaminé e com logo CP grande.

Loc. Diesel

CP 1557

90 94 121 1557-0



NEM 660 | 21 MTC



Ref.: **NOR155720** - Versão original sem chaminé e com logo CP grande.

Loc. Diesel

CP 1560

90 94 121 1560-4



NEM 660 | 21 MTC



Ref.: **NOR156020** - Versão original sem chaminé e com logo CP pequeno.

Loc. Diesel

CP 1556

90 94 121 1556-2



NEM 660 | 21 MTC



Ref.: **NOR155620** - Versão com chaminé, Convel, radio solo e logo CP pequeno.

Loc. Diesel

CP 1567

90 94 121 1567-9



NEM 660 | 21 MTC



Ref.: **NOR156720** - Versão com chaminé, Convel, radio solo e logo CP pequeno.

Loc. Diesel

Takargo 1565

90 94 121 1565-3



NEM 660 | 21 MTC



Ref.: **NOR156520** - Versão com chaminé, Convel, radio solo e AC.