

 **LEMKE**
setzt : Maßstäbe

HERBST 2023

NEUHEITEN · IN KÜRZE LIEFERBAR · LAGERBESTÄNDE



HO

N

UNSERE WELT IST KLEIN.
WIE GROSS DEINE IST, ENTSCHEIDEST DU.

























Liebe Modellbahner,

der Herbst steht vor der Tür und damit auch wieder mehr Zeit für das schönste Hobby der Welt.

Auch in diesem Quartal stellen wir Ihnen wieder ein paar bislang unveröffentlichte Neuheiten vor, die -wie gewohnt- mit **NEU** in roter Farbe im ersten Drittel des Prospektes markiert sind.

Das zweite Drittel -mit **NEU** in grauer Farbe versehen- umfasst dieses Mal eine recht umfangreiche Menge an Neuheiten die bereits vorgestellt wurden, aber jetzt im kommenden Quartal an den Handel ausgeliefert werden. Oben auf jeder Seite finden Sie dazu den jeweiligen Auslieferungsmonat.

Auf den letzten Seiten des letzten Drittels erwarten Sie wie immer die aktuell bei uns noch lieferbaren H0 und N Modelle die noch über Ihren Fachhändler bestellt werden können (Lieferung solange Vorrat reicht / Lagerbestand September 2023) falls diese dort nicht mehr lieferbar sein sollten.

Wenn Sie es wünschen können wir Ihnen übrigens gerne regelmäßig die aktuellen LEMKE Jahreszeitenprospekte gratis nach Hause schicken.

Ansonsten finden Sie diese natürlich auch online auf www.lemkecollection.de oder bei Ihrem geschätzten Fachhändler.

Wir wünschen Ihnen eine entspannte Herbstzeit und stehen bei Fragen und Anregungen zu unseren Produkten gerne auch unter info@lemkecollection.de zur Verfügung.

Übrigens: Für Ersatzteilanfragen und Bestellungen gibt es ab sofort die neue Adresse service@lemkecollection.de



SCHIEBEWANDWAGEN DER BAUART HBBILLNS DER SBB

EXKLUSIVE AUFLAGE
 FÜR:  
setzt: Maßstäbe

Sehr zum Ärger der Bahn werden jedes Jahr tausende von Wagen und Triebfahrzeugen mit Graffiti überzogen – allerdings muss man zugeben, finden sich immer wieder auch Motive, die zum Schmunzeln oder auch Nachdenken anregen. Mit einer ganzen Serie von großflächigen Motiven sind zahlreiche Schiebewandwagen der Bauart Hbbillns der SBB und TWA verziert worden. Mit der Serie „Zukunft ist Luxus“ entstanden verschiedene Motive rund um den Kapitalismus,

Flüchtlingskrise und sogenannten First World Problems. Beim Besprühen der "Wholecars" werden bewusst alle Anschriftenfelder vom Künstler frei gelassen, damit steigt nämlich die Chance, dass das Graffiti nicht entfernt wird. Jeder der vier Schiebewandwagen ist von beiden Seiten absolut authentisch und vorbildgetreu.

Die Auflage dieser limitierten Wagen beträgt nur 200 Stk.



GRAFIK SEITE 1



GRAFIK SEITE 2

AM245039 SCHIEBEWANDWAGEN HBBILLNS SBB, EP.VI, GRAFITTI EDITION



GRAFIK SEITE 1



GRAFIK SEITE 2

AM245040 SCHIEBEWANDWAGEN HBBILLNS SBB, EP.VI, GRAFITTI EDITION



GRAFIK SEITE 1



GRAFIK SEITE 2

AM245041 SCHIEBEWANDWAGEN HBBILLNS SBB, EP.VI, GRAFITTI EDITION

STRASSENBAHN DÜWAG 2-TEILIG

Unter dem Label MyTram legt Kato den beliebten klassischen Düwag-Triebwagen in verschiedenen neutralen Farbgebungen wieder auf. Der Triebwagen kommt zusammen mit einem Bei-

wagen und verfügt über den neuen verbesserten Antrieb mit exzellenten Fahreigenschaften. Das Modell kann ab einem Radius von 90 mm betrieben werden.



K14806-1 STRASSENBAHN DÜWAG, 2-TLG.,
BLAU/WEISS



K14806-2 STRASSENBAHN DÜWAG, 2-TLG.,
GRÜN/WEISS

Modelldetails:

- 2-tlg. Ausführung mit Motorwagen und Beiwagen
- Kato Glockenankermotor für perfekte Langsam-Fahreigenschaften
- Mit Schildern und Aufklebern zur Individualisierung
- Befährt kleinste Radien



K14806-3 STRASSENBAHN DÜWAG, 2-TLG.,
ROT/WEISS



K14806-4 STRASSENBAHN DÜWAG, 2-TLG., GELB/WEISS



IC 2000 SBB WAGEN

Als IC2000 werden in der Schweiz die doppelstöckigen Schnellzugwagen der SBB, die ab 1997 beschafft wurden, bezeichnet. Diese für 200 Kilometer pro Stunde zugelassenen Personenwagen wurden ursprünglich in fünf Wagentypen (Bt, B, BR, A, AD) angeschafft, die aber unter sich teilweise leicht unterschiedlich sein können. Zudem wurden seit der Ablieferung verschiedene Änderungen vorgenommen, so dass später sieben und heute

sechs verschiedene Typen vorhanden sind. Von den anderen europäischen Doppelstockwagen unterscheiden sie sich vor allem durch den im Oberdeck befindlichen Übergang.

Nach der zwischen 2019 und 2024 zu erfolgenden, 300 Mio. Franken teuren umfangreichen Modernisierung der Wagen, werden diese anschliessend IC2020 genannt.



H25126 IC2000 DOSTO-WAGEN, 1.KL. SBB,



H25127 IC2000 DOSTO-WAGEN, 2.KL. SBB,



H25128 IC2000 DOSTO-WAGEN, 1.KL./GEPÄCK SBB



H25129 IC2000 DOSTO-STEUERWAGEN, 2.KL SBB



H25130 IC2000 DOSTO-WAGEN, RESTAURANT SBB



H25131 IC2000 DOSTOWAGEN, 2.KL SBB, REFIT, 2. NUMMER

SOUVENIRMODELLE

TT BERLINER S-BAHN BR 481/482 IM ORIGINAL-DESIGN

Aufgrund der hohen Nachfrage nach der Berliner S-Bahn in der klassischen gelb-roten Lackierung, haben wir das Modelle mit neuer Betr. Nr. neu produziert.

„Nimm ein Stück Berlin mit nach Hause“

Kartonverpackung mit Sichtfenster: Inhalt Triebkopf der Berliner S-Bahn ohne Antrieb inklusive ein Stück Gleis zur passenden Präsentation.



V VI

LC90485 S-BAHN BR 481/482 GELB-ROT MIT SCHIENE

N ICE 4

Neben der klassischen ICE Lackierung mit dem roten Streifen gibt es mittlerweile einige Sonderlackierungen der neuen ICE4. So werben einige Züge als „Klimaschützer“ für den klimafreundlichen Betrieb der Bahn mit Ökostrom.

Der ICE mit Deutschlandfahne wurde von Bundespräsident

Steinmeier anlässlich des 30. jährigen Jubiläums des ICE Verkehrs auf den Namen „Bundesrepublik Deutschland“ getauft.

Jedes Souvenirmodell enthält ein Stück Gleis zur passenden Präsentation.



VI

LC90401 ICE 4 KLASSISCH



VI

LC90402 ICE 4 KLIMASCHÜTZER



VI

LC90403 ICE 4 DEUTSCHLANDFAHNE

DIESEL-LOKOMOTIVE MAK G 800



Modelleigenschaften für alle:

- 3 seitliche Fenster
- abschaltbares Rücklicht
- Rangierlicht
- Führerstandsbeleuchtung
- Ansteuerung für Digitalkupplung vorbereitet
- Instrumentenbeleuchtung

658 VI

- JC10740** AC D-LOK G800 NORTHRAIL METALL
JC10742 AC D-LOK G800 NORTHRAIL METALL SOUND
JC20740 DC D-LOK G800 NORTHRAIL METALL
JC20742 DC D-LOK G800 NORTHRAIL METALL SOUND



658 VI

- JC10750** AC D-LOK G800 SIEMENS METALL
JC10752 AC D-LOK G800 SIEMENS METALL SOUND
JC20750 DC D-LOK G800 SIEMENS METALL
JC20752 DC D-LOK G800 SIEMENS METALL SOUND



658 VI

- JC10760** AC D-LOK G800 CHEMION METALL
JC10762 AC D-LOK G800 CHEMION METALL SOUND
JC20760 DC D-LOK G800 CHEMION METALL
JC20762 DC D-LOK G800 CHEMION METALL SOUND

DIESELLOKOMOTIVE ÖBB 2070.016 / 2070.026

Modelleigenschaften:

- mit UIC Nummer
- abschaltbares Rücklicht
- Rangierlicht
- Ansteuerung für Digitalkupplung vorbereitet
- Instrumentenbeleuchtung

Modelleigenschaften:

- abschaltbares Rücklicht
- Rangierlicht
- Ansteuerung für Digitalkupplung vorbereitet
- Instrumentenbeleuchtung



658 V

- JC10770** AC D- LOK2070.026 METALL
JC10772 AC D-LOK 2070.026 METALL SOUND
JC20770 DC D-LOK 2070.026 METALL
JC20772 DC D-LOK 2070.026 METALL SOUND



658 VI

- JC10780** AC D-LOK 2070.016 METALL
JC10782 AC D-LOK 2070.016 METALL SOUND
JC20780 DC D-LOK 2070.016 METALL
JC20782 DC D-LOK 2070.016 METALL SOUND

E-LOKOMOTIVE 1016 016-8 IM CAT DESIGN



JC18220 AC E-LOK 1016 016-8 CAT
JC18222 AC E-LOK 1016 016-8 CAT, SOUND
JC28220 DC E-LOK 1016 016-8 CAT
JC28222 DC E-LOK 1016 016-8 CAT, SOUND

CITY AIRPORT TRAIN (CAT), 4-TEILIG MIT LOK 1016



Inhalt / Modelleigenschaften

- Lok 1016.014
- Steuerwagen und 2 Zwischenwagen
- Innenbeleuchtung und stromführende Kupplungen
- Schnittstelle für Funktionsdecoder im Steuerwagen



JC10410 AC 4 TLG CAT LOK + WAGEN
JC10412 AC 4 TLG CAT LOK + WAGEN, SOUND
JC70410 DC 4 TLG CAT LOK + WAGEN
JC70412 DC 4 TLG CAT LOK + WAGEN, SOUND

IC 2020 SBB WAGEN

Als IC2000 werden in der Schweiz die doppelstöckigen Schnellzugwagen der SBB, die ab 1997 beschafft wurden, bezeichnet. Diese für 200 Kilometer pro Stunde zugelassenen Personenwagen wurden ursprünglich in fünf Wagentypen (Bt, B, BR, A, AD) angeschafft, die aber unter sich teilweise leicht unterschiedlich sein können. Zudem wurden seit der Ablieferung verschiedene Änderungen vorgenommen, so dass später sieben und heute

sechs verschiedene Typen vorhanden sind. Von den anderen europäischen Doppelstockwagen unterscheiden sie sich vor allem durch den im Oberdeck befindlichen Übergang.

Nach der zwischen 2019 und 2024 zu erfolgenden, 300 Mio. Franken teuren umfangreichen Modernisierung der Wagen, werden diese anschliessend IC2020 genannt.



H25120 IC2020 DOSTO-WAGEN, 1.KL. SBB, REFIT



H25121 IC2020 DOSTO-WAGEN, 2.KL. SBB, REFIT



H25122 IC2020 DOSTO-WAGEN, 1.KL./GEPÄCK SBB, REFIT



H25123 IC2020 DOSTO-STEURWAGEN, 2.KL SBB, REFIT



H25124 IC2020 DOSTO-WAGEN, RESTAURANT SBB, REFIT



H25125 IC2020 DOSTOWAGEN, 2.KL SBB, REFIT, 2.NUMMER

E-LOK BAUREIHE 193 VECTRON



- Modelleigenschaften:
- Stromaufnahme über alle Achsen
 - Schnittstelle NEM 662
 - Lichtwechsel weiß/rot, abschaltbar
 - Fernlicht (digital)
 - verspiegelte Seitenfenster
 - vorbereitet bzw. inklusive Sound



H30174 E-LOK BR 193 560 VECTRON DB CARGO/WIRSINDGÜTER, EP.VI
H30174S MIT SOUND

BLS AUTOZUG STEUERWAGEN BT / BDT

Auf der Basis der Einheitswagen EW1 mit Faltenbalg und einem Führerstand der Bauart der ABDe4/8 751-755 wurden 1963 von der Schweizerischen Waggonfabrik Schlieren (SWS) 6 Steuerwagen mit den Bezeichnungen Bt 211-216 an die BLS Gruppe (BLS, SEZ, GBS, BN) abgeliefert. Seit 1969 lauten die Bezeichnungen Bt 950, 970, 980, 981, 990 und 991. 1970 wurden 3 weitere dieser Steuerwagen auf der Basis der modernisierten EW mit Gummiwulst-Übergang mit den Bezeichnungen Bt 951, 952 und 953 an die BLS abgeliefert. Die Steuerwagen wurden mehrheitlich zusammen mit den Doppeltriebwagen ABDe4/8

746-755 eingesetzt. Seltener konnte man sie in Pendelzügen mit Ae4/4 und Re4/4 sehen. Die ersten 6 Steuerwagen waren bei der Ablieferung grün, erhielten aber nach 1970 das zum BLS-Personenwagenpark passende crème/blauwe Kleid. Ab Mitte der 90er-Jahre gab es diverse Änderungen in der Bemalung und dem Einsatz, so waren 2005 vier umgebaute Steuerwagen mit den neuen Nummern BDT 946-949 mit Autozügen im Einsatz und die Bt 951-953 verkehrten modernisiert mit Aussenschwenktüren in den RX Pendelzügen.

ABBILDUNG ZEIGT NICHT FINALES HANDMUSTER



H23944 STEUERWAGEN BT BLS, EP.V, VERSION MIT AUSSENSCHWINGTÜREN

ABBILDUNG ZEIGT NICHT FINALES HANDMUSTER



H23946 AUTOVERLAD-STEUERWAGEN BDT BLS, EP.VI, 100 JAHRE BLS



INFO: PASSEND ZU DEN IM HANDEL VERFÜGBAREN GOLDENPASS PERSONENWAGEN.

WERKSEITIG AUSVERKAUFT




H23947 STEUERWAGEN BT GOLDENPASS, EP.VI, ANGELEHNT AN DEN STEUERWAGEN BDT

RAILJET DER ÖBB 



H25227 PERSONENZUG MIT RH 1116 DER ÖBB/RAILJET "100 JAHRE ÖBB", 8-TLG., EP.VI
H25227S MIT SOUND

EINMALIGE UND LIMITIERTE AUFLAGE IN HOCHWERTIGER GESCHENKVERPACKUNG



H25226 PERSONENZUG MIT RH 1116 DER ÖBB/RAILJET "KLIMATICKET", 8-TLG., EP.VI
H25226S MIT SOUND

EINMALIGE UND LIMITIERTE AUFLAGE IN HOCHWERTIGER GESCHENKVERPACKUNG

 **ÖBB RAILJET**

Ausführung des Italien Railjets der ÖBB. Venedig - Udine - Wien - Bolzano/Bozen - Salzburg - Wien. Der ÖBB Railjet ist der modernste und schnellste Fernreisezug der ÖBB. Er verbindet sowohl ganz Österreich als auch viele weitere italieni-

sche Städte miteinander und überzeugt mit neuem - gewohnt markanteM - Design und einem neuen Konzept an modernster und komfortabler Ausstattung.



H25224 ÖBB RAILJET "ITALIEN", 4-TLG. MIT STEUERWAGEN, EP.VI



H25225 ÖBB RAILJET "ITALIEN", 3-TLG. MIT RESTAURANTWAGEN, EP.VI

E-LOK BR 110 / BR 112

Zwei Hamburgerinnen und eine Hessin komplettieren das umfangreiche Hobbytrain Lok Angebot dieser markanten DB Baureihen der vergangenen Jahre.

Lok 112 492 (Art.-Nr. H28015/S) und 110 321 (Art.-Nr. H28017/S) dürften sich in ihrer aktiven Dienstzeit oft begegnet sein, waren doch beide Maschinen Ende der 1970er Jahre dem BW Hamburg 1 unterstellt. Die 110 297 (Art.-Nr. H28016/S) in ihrem schicken blau/beigen Farbleid verrichtete noch 1995 ihren Dienst an der Main Metropole und wurde vorwiegend vor Nahverkehrszügen eingesetzt.

Unsere Bügelfalten verfügen über einen Lichtwechsel weiß/rot, eine sechspolige Schnittstelle und wahlweise ab Werk Sound.



Modelleigenschaften:

- Stromaufnahme über alle Achsen
- Schnittstelle NEM 651
- Lichtwechsel rot/weiß
- Soundloks mit werksseitig verbauter Soundplatte
- Berücksichtigung aller Bauartunterschiede im Detail



H28015 E-LOK BR 112 492-4 ROT-BEIGE
DB, EP.IV
H28015S SOUND



H28016 E-LOK BR 110 297-9 BLAU-BEIGE
DB, EP.V,
H28016S SOUND



H28017 E-LOK BR 110 321-7 BLAU DB, EP.IV
H28017S SOUND

SCHIEBEWANDWAGEN DER BAUART HBBIKS-TT 305 UND HBBILLNS

2-achsiger Güterwagen mit zweiteiligen Aluminium-Schiebewänden und sechs verriegelbaren Trennwänden. Die Wagen sind in unterschiedlichen Ausführungen europaweit bei DB-Cargo, der SBB, PKP-Cargo, SNCF und FS im Einsatz.

Einige der SBB Wagen sind durch ganzseitig Comic-Graffitis besonders auffällig. Alle Bedruckungen und Lackierungen, auch die Graffitis, sind original und vorbildgerecht.



NEU IV

H24650 2ER SET SCHIEBEWANDWAGEN HBBIKS DB, EP.IV



NEU V

H24651 2ER SET SCHIEBEWANDWAGEN HBBILLNS DB CARGO, EP.V



NEU VI

H24660 2ER SET SCHIEBEWANDWAGEN HBBILLNS SBB, EP.VI

EXKLUSIV
IDEE + SPIEL
EUROTRAIN



NEU VI

H24652 SCHIEBEWANDWAGEN HBBILLNS-X DB CARGO, EP.VI



NEU VI

H24661 SCHIEBEWANDWAGEN HBBILLNS SBB/MIGROS, EP.VI



Seite 1



Seite 2

NEU VI

H24662 SCHIEBEWANDWAGEN HBBILLNS SBB/ZUKUNFT, EP.VI

SCHIEBEWANDWAGEN DER BAUART HBBIKS-TT 305 UND HBBILLNS



NEM V

H24664 2ER SET SCHIEBEWANDWAGEN
HBBILLNS-X SBB, EP.V, DECIBELLO



NEM V VI

H24680 2ER SET SCHIEBEWANDWAGEN
HBBILLNS PKP, EP.VI



Seite 1

Seite 2

NEM VI

H24665 SCHIEBEWANDWAGEN
HBBILLNS SBB, EP.VI, GRAFFITI



NEM V VI

H24681 2ER SET SCHIEBEWANDWAGEN
HBBILLNS FS TRENITALIA, EP.V-VI



NEM V VI

H24682 2ER SET SCHIEBEWANDWAGEN
HBBILLNS SNCF, EP.V-VI, EX FS

BAUZUG DIESELLOK VOSSLOH G1000 BB



LC96001 BAUZUG DIESELLOK G1000 BB + 2X GENERATORENWAGEN SERSA

DIESELLOK VOSSLOH G1000 BB



H3076 VOSSLOH G1000 BB HGK

Modelleigenschaften:

- Glockenanker Hochleistungsmotor
- Stromaufnahme über alle Achsen
- Schnittstelle NEM 662
- Wechsellicht weiß/rot bzw. nach Schweizer Vorbild
- Berücksichtigung aller Bauartunterschiede im Detail
- Nachbildung der automatischen Rangierkupplung



H3077 VOSSLOH G1000 BB BLS CARGO



H3080 VOSSLOH G1000 BB NORTHRAIL



H3082 DIESELLOK VOSSLOH G1000 BB CAPTRAIN



H3083 DIESELLOK VOSSLOH G1000 BB EVB

OPEL BLITZ 1,75T VON 1952



LC3239 OPEL BLITZ DB BIERBEHÄLTER



LC3240 OPEL BLITZ MILCH



LC3241 OPEL BLITZ POST



LC3230 OPEL BLITZ PRITSCH/PLANE FREIWILLIGE FEUERWEHR



LC3231 OPEL BLITZ PRITSCH/PLANE US. ARMY



LC3232 OPEL BLITZ PRITSCH/PLANE MIT HOLZPRITSCH



LC3233 OPEL BLITZ PRITSCH/PLANE DB ROLLFUHRDIENST



LC3234 OPEL BLITZ PRITSCH/PLANE SHELL



LC3235 2ER SET OPEL BLITZ P/P THW + KATASTROPHENSCHUTZ



LC3236 OPEL BLITZ KOFFER CIRCUS KRONE



LC3237 OPEL BLITZ GETRÄNKEPRITSCH BLUNA



LC3238 OPEL BLITZ GETRÄNKEPRITSCH AFRI

MAN F90 AUFLIEGER UND ZUGMASCHINEN



LC4074 AUFLIEGER DB CARGO



LC4075 AUFLIEGER DB SCHENKER

E-LOKOMOTIVE

Die BBÖ bestellte für die schnellen Personenzüge auf den neu elektrifizierten Strecken Anfang der 1920er Jahre 20 Lokomotiven der Reihe 1029. Die mit nur einem Führerstand ausgestatteten Elektrolokomotiven hatten die Achsanordnung 1'C1'. 1938 übernahm die deutsche Reichsbahn die Loks und sie wurden als E33 eingereiht, sieben Loks wurden in Deutschland

beim Bw Basel Badischer Bahnhof stationiert und wurden überwiegend auf der Wiesentalbahn und Wehratalbahn eingesetzt. Ab 1954 wurden die Loks bei der ÖBB als Rh 1073 umnummeriert und teilweise modernisiert. Sie liefen bis 1975 auf den Vorortzügen in Wien.

E-LOKOMOTIVE 1073.12 ÖBB



Modelleigenschaften für alle:

- Antrieb über Kuppelstange
- Dreilicht-Spitzensignal mit Lichtwechsel
- NEXT Decoderschnittstelle



JC63100 E-LOK 1073.12
JC63102 SOUND

E-LOKOMOTIVE E 3319



JC63200 E-LOK E 33 19 DR / US-ZONE EP.II
JC63202 SOUND

E-LOKOMOTIVE 1029.02



JC63300 E-LOK RH 1029.02 BBÖ, EP.II
JC63302 SOUND

E-LOKOMOTIVE ÖBB 1073.08



JC63400 E-LOK RH 1073.08 ÖBB, EP.III
JC63402 SOUND

E-LOKOMOTIVE DR E 33



JC63500 E-LOK E33 DRG, EP.IIB, **EXKL. LEMKE**
JC63502 SOUND

LIEGEWAGEN BVCMZ SNÄLLTAGET



Snälltåget hat im Jahr 2020 zehn Liegewagen der Bauart Bvcmz 248.5 aus Deutschland erworben und optisch modernisiert. Diese ehemals bei City-NightLine und DB Nachtzug eingesetzten Wagen kommen nun auf der Strecke Stockholm – Berlin zum Einsatz. Anfänglich wurde der Zug von Stockholm bis Trelleborg von einem Vectron der Snälltåget gezogen – anschließend erfolgte die Überfahrt mit der Fähre nach Sassnitz. Auf deutscher Seite wurde der Zug von verschiedenen Privatbahnen wie z.B. WFL übernommen. Seit diesem Jahr fahren die Snälltåget E-Loks der Baureihe 193 den Nachtzug von Stockholm bis Berlin durch. Zusätzlich verkehrt seit 2022 auch ein Nachtzug von Stockholm nach Salzburg, womit die Wagen auch in südlicheren Gefilden unterwegs sind. Die passende Zuglok findet sich unter der Artikelnummer H30173/S ebenfalls in unserem Sortiment.

NEM VI

LS98099N 4ER SET LIEGEWAGEN BVCMZ SNÄLLTAGET, EP,VI, D300 BERLIN STOCKHOLM

LIEGEWAGEN BVCMZ + BVCMBZ MAV START



Einige zuletzt bei DB Nachtzug eingesetzten Liegewagen der Bauart Bvcmz und Bvcmbz wurden nach Ungarn an die MAV-Start verkauft. Dort wurden die Wagen umfangreich modernisiert und mit einem Neulack in den aktuellen Produktfarben der MAV-Start versehen. Die Liegewagen werden in den Nachtzugverbindungen von Budapest nach Stuttgart, Wien, Zürich, Berlin und Brasov eingesetzt.

NEM VI

LS98000N 2ER SET LIEGEWAGEN BVCMZ + BVCMBZ MAV START, EP,VI

ALPEN-SYLT EXPRESS

EXKLUSIVE AUFLAGE
FÜR: **LEMKE**
setzt Maßstäbe



1000 Kilometer bis zum... Meer
1000 Kilometer bis zum... Gipfel

Mit dem Alpen-Sylt Express kann man ohne Umstieg über Nacht ans Meer oder in die Berge fahren.

Eingesetzt werden hierzu ehemalige Liegewagen der Bauart Bvcmz 248.5 und Bvcmz 249.5 der DB Nachtzug – jetzt im Besitz von BTE und RDC. Gezogen wird der Zug von einer bei Railpool angemieteten Elektrolok der Baureihe 193 Vectron.

Passende Lok Hobbytrain Art. H30156

Modelleigenschaften für alle:

- detaillierte Ausführung mit detaillierter Inneneinrichtung
- authentischer Zuglauf
- umfangreiche Bedruckung innen und außen
- kleinster befahrbarer Radius: 228 mm

NEM VI

LS96034 ALPEN-SYLT-EXPRESS 5-TLG. 4X BVCMZ248.5 1X BVXMBZ249.1 EP.VI

NACHTZUGWAGEN AB30+BVCMZ+BVCMBZ BTE



BTE betreibt in der wärmeren Jahreszeit einen Autoreisezug von Hamburg nach Lörrach. Hierzu kommt ein bunter Wagenmix zum Einsatz. Der Zug besteht aus verschiedenen Liegewagen der Bauart Bvcmz und Bvcmz, sowie diversen ex ÖBB Schlafwagen der Bauart WLAB 30.

NEM VI

LS76006 3ER SET NACHTZUGWAGEN AB30+BVCMZ+BVCMBZ BTE, EP.VI

NIGHTJET WIEN / BRÜSSEL

Im Januar 2020 fuhr der erste Nightjet von Wien in die belgische Hauptstadt Brüssel. Seitdem verbindet er die beiden Metropolen dreimal die Woche. Die drei Wagen mit den markanten "Love your Planet" Schriftzügen kommen in der Regel nur bei den Erstfahrten neuer Verbindungen zum Einsatz.

Zuglok ab Wien war 1116 195 (Art.-Nr. H2783/S) der ÖBB, von Aachen bis Brüssel übernahm HLE 1833 (Art.-Nr. H30163/S) der SNCB den Eröffnungszug. Beide Lokomotiven finden sich ebenfalls in unserem Sortiment.



NEM VI WERKSEITIG AUSVERKAUFT

LS97022N 2ER SET LIEGEWAGEN BVCMZ+BVCMBZ FLIXTRAIN, EP.VI

EUROPRIDE VIENNA



Die Österreichischen Bundesbahnen (ÖBB) waren 2019 offizieller Mobilitätspartner der Europride Vienna. Anlässlich dieses Events hatte die ÖBB verschiedene Designs in Regenbogenfarben auf ihren Zügen wie den Railjet und den Nightjet einfließen lassen.

NEM VI WERKSEITIG AUSVERKAUFT

LS97025N 2ER SET EUROPRIDE VIENNA, EP.VI



PI1205 E-LOK E444.056 FS, EP.V-VI, XMPR II



PI1208 E-LOK E444.100 FS, EP.V-VI, ESCI II



PI1210 E-LOK E444.005 FS, EP.VI, FONDAZIONE



H2734 E-LOK RH 1216 TAURUS ÖBB, EP.VI
H2734S MIT SOUND



H2738 E-LOK RH 1216 TAURUS ÖBB RAILJET, EP.VI
H2738S MIT SOUND



H2739 E-LOK RH 1216 TAURUS CD, EP.VI
H2739S MIT SOUND



H2783 E-LOK BR1116 TAURUS ÖBB NIGHTJET EP.VI
H2783S MIT SOUND



H2786 E-LOK RH 1116 181 ÖBB/CITYJET, EP.VI
H2786S MIT SOUND



H2789 E-LOK BR 182 TAURUS DB NETZ, EP.VI
H2789S MIT SOUND



H2884 E-LOK BR 184 111-3 DB, EP.IV, STAHLBLAU



H2885 E-LOK BR 184 003-2 DB MUSEUMLOK, EP.V, BLAU/BEIGE



H3006S E-LOK BR 192 SMARTRON EGP, EP.VI, MIT SOUND



H3013 E-LOK BR 193 363 VECTRON DB "CLIMATE HERO", EP.VI
H3013S MIT SOUND



H3050 E-LOK E63 DRG, EP.II, GRAU/BLAU



H3111 DIESELLOK BR 247 902 DB CARGO, EP.VI



H3112 DIESELLOK BR 247 908 AUTOZUG SYLT, EP.VI
H3112S MIT SOUND



H3114 DIESELLOK BR 247 VECTRON DE SERSA, EP.VI
H3114S MIT SOUND



H3115 DIESELLOK BR 247 EGP, EP.VI
H3115S MIT SOUND



H3122 ZWEIKRAFTLOK BR 248 VECTRON DM MKB, EP.VI
H3122S MIT SOUND



H3123 ZWEIKRAFTLOK BR 248 VECTRON DM CAPTRAIN, EP.VI
H3123S MIT SOUND



H3124 ZWEIKRAFTLOK BR 248 VECTRON DM NORTHRAIL, EP.VI
H3124S MIT SOUND



H10184 E-LOK AE 6/8 BLS 8-ACHSIG 207 BRAUN, EP.III



H22102 3-TLG. CIWL SET 1 SIMPLON-EXPRESS EP.I



H23440 2ER SET SCHIEBEWANDWAGEN HABILS SBB, EP.V-VI, GEALERT



H23441 SCHIEBEWANDWAGEN HBILS SBB, EP.IV-V



H23442 2ER SET SCHIEBEWANDWAGEN HABIS SNCF/KRONENBOURG, EP.IV



H23443 SCHIEBEWANDWAGEN HABIS SNCF/EVS, EP.IV-V



H23444 2ER SET KUPPELWAGEN HABFIS RAILADVENTURE, EP.VI



H23445 2ER SET SCHIEBEWANDWAGEN HABIS PIMK RAIL, EP.VI



H23565 GLEISKRAFTWAGEN ROBEL SERIE 700 CFL, EP.V-VI, MOTORISIERT



H23568 GLEISKRAFTWAGEN ROBEL TM234 SOB, EP.V-VI, MOTORISIERT



H23781 DOPPELFLACHWAGEN TWA 800A LAADKS TRANSWAGGON DR, EP.IV



H23782 FLACHWAGEN TWA 800A LADKS MIT 2X VW T2 TRANSWAGGON, EP.VI



H23943 PENDELZUG-STEUERWAGEN BT BLS, EP.IV, CREME/BLAU, INNENBEL.



H24201 2ER SET GEDECKTE GÜTERWAGEN K2 SBB, EP.III



H24202 2ER SET GEDECKTE GÜTERWAGEN K2 SBB, EP.IV



H24203 GEDECKTER GÜTERWAGEN K2 SBB/NESTLE, EP.II



H24250 2ER SET GEDECKTE GÜTERWAGEN K3 SBB, EP.III



H24251 2ER SET GEDECKTE GÜTERWAGEN K3 SBB, EP.IV



H24301 3ER SET OFFENE GÜTERWAGEN FBKK SBB, EP.IV



H24302 3ER SET OFFENE GÜTERWAGEN FBKK SBB, EP.IV, MIT SBB KREUZ



H24351 2ER SET OFFENE GÜTERWAGEN L6 SBB, EP.III, HOLZ-AUSFÜHRUNG



H24352 2ER SET OFFENE GÜTERWAGEN L6 SBB, EP.IV, STAHL-AUSFÜHRUNG



H24801 2ER SET LEICHTBAUKESSELWAGEN DB/EVA, EP.III



H24802 2ER SET LEICHTBAUKESSELWAGEN DB/ARAL, EP.III



H24831 2ER SET LEICHTBAUKESSELWAGEN DB/VTG/SHELL, EP.IV



H24832 2ER SET LEICHTBAUKESSELWAGEN DB/ESSO, EP.IV



H24833 2ER SET LEICHTBAUKESSELWAGEN DB/ARAL, EP.IV



H24834 2ER SET LEICHTBAUKESSELWAGEN DB/DANZAS, EP.IV



H24851 2ER SET LEICHTBAUKESSELWAGEN PKP/PETRO-CHEMIA, EP.IV/V



H24852 2ER SET LEICHTBAUKESSELWAGEN SNCF/MILLET, EP.III



H24853 2ER SET LEICHTBAUKESSELWAGEN DSB/STATOIL, EP.IV



H28111 E-LOK E10.1 DB, EP.III, BLAU / SCHWARZ



H28250 DIESELLOK V36 DB, EP.III



H28251 DIESELLOK BR 236 DB, EP.IV, MIT DACHKANZEL



H28252 DIESELLOK WR360 C14 WH, EP.II



H30253 DIESELLOK HLD 231
SNCB, EP.III



H28254 DIESELLOK V36 VTG,
EP.IV



H30156 E-LOK BR 193 813 VEC-
TRON RAILPOOL, EP.VI
H30156S MIT SOUND



H30157 E-LOK BR 193 VECTRON
LAUDE, EP.VI
H30157S MIT SOUND



H30162 E-LOK RH 1293 200
VECTRON ÖBB NIGHTJET, EP.VI
H30162S MIT SOUND



H30165 E-LOK BR 192
SMARTTRON RHC, EP.VI
H30165S MIT SOUND



H30168 E-LOK BR 193 813 VEC-
TRON RAILPOOL/DB NETZE, EP.VII
H30168S MIT SOUND



H30169 E-LOK BR 193 657
VECTRON SBB CARGO/SHA-
DOWPIERCER, EP.VI
H30169S MIT SOUND



H30170 E-LOK SERIE EB 3200
DSB, EP.VI, 1000TH VECTRON
H30170S MIT SOUND



H30171 E-LOK BR 193 701
VECTRON SBB CARGO/RUHR-
PIERCER, EP.VII
H30171S MIT SOUND



H30172 E-LOK BR 193 VEC-
TRON DB CARGO, EP.VI
H30172S MIT SOUND



H30173 E-LOK BR 193 VEC-
TRON SNÄLLTAGET, EP.VI
H30173S MIT SOUND



K10176 E-LOK RE 620 SBB
CARGO /XRAIL, EP.V-VI, MIT
KLIMAAANLAGE



K10952 BR 412 / ICE4, 4-TLG.
DB AG / KLIMASCHÜTZER,
GRUNDSETMOTORISIERT
K10952S MIT SOUND



K10953 ERGÄNZUNG BR 412 /
ICE4, 3-TLG. DB AG / KLIMA-
SCHÜTZER



K10954 ERGÄNZUNG BR 412 /
ICE4, 5-TLG. DB AG / KLIMA-
SCHÜTZER, MOTORISIERT



K10960 ICE4, 4-TLG. DBAG/
KLIMASCHÜTZER, STARTSET
GLEIS-OVAL, TRAF0



K23009 2ER SET RIC
LIEGEWAGEN BCM SBB, EP.IV



K23010 2ER SET RIC LIEGE-
WAGEN BCM SBB, EP.IV-V



K23011 3ER SET RIC
PERSONENWAGEN BM, 2.KL.
SBB, EP.IV



K23012 3ER SET RIC
PERSONENWAGEN BM, 2.KL.
SBB, EP. IV-V



K23013 3ER SET RIC
PERSONENWAGEN
ABM+BM+WRTM SBB, EP. IV-V



K23119 SBB RIC WAGEN
ALTES LOGO 1. KL. AM



K23120 SBB RIC WAGEN
NEUES LOGO 1. KL. AM



K23121 SBB RIC WAGEN
NEUES LOGO 1/2. KL. ABM



K101658 TRIEBZUG TGV T
HALYS PBKA, 10-TLG., EP.VI,
NEUES DESIGN



K101671 TRIEBZUG CLASS
800/0 GWR, 5-TLG., EP.VI



K101674 TRIEBZUG CLASS
800/2 LNER / AZUMA, 5-TLG.,
EP.VI



K101716 TRIEBZUG ET 425, 4-TLG. DB REGIO, EP.V-VI, NEUTRAL



K101762 TRIEBZUG TGV DUPLEX, 10-TLG. SNCF/LYRIA, EP.VI



K101763 TRIEBZUG TGV DUPLEX, 10-TLG. SNCF/OUIGO, EP.VI



K105006 GÜTERZUG-SET BR 169 MIT 2 GÜTERWAGEN DB, EP.IV



K105007 GÜTERZUG-SET E-LOK MIT 2 GÜTERWAGEN



K11105 MOTORISIERTES CHASSIS 4-ACHS SPUR N



K11108 MOTORISIERTES CHASSIS 2-ACHS TRAM 2020 SPUR N



K11109 MOTORISIERTES CHASSIS 2-ACHS VERSION 2020 SPUR N



K11213 INNENBELEUCHTUNG 'N' LED GELB / WARMWEISS



K29351 EM 13 DIGITALDECODER F. MOTORWAGEN



K29353 FR 11 DIGITALDECODER F. INNENBELEUCHTUNG, 1 STÜCK/WAGEN



K14503-3 KATO POCKET LINE STRASSENBAHN 2TLG. P ATROL TRAM



K148041 STRASSENBAHN HIRODEN 1000 LRV HER, EP.VI



K148045 STRASSENBAHN HIRODEN 1001 LRV HER/HIRODEN BUS, EP.VI



K14805-1 MODERNER STRASSENBAHN-GELENKTRIEBWAGEN, EP.V-VI, BLAU



K101519 CRUISETRAIN 8-TLG. JR KRC, EP.VI, SEVEN STARS IN KYUSHU



K101616 TRIEBZUG SERIE N700T SHINKANSEN, 12-TLG. THSRC, EP.VI



K106085 2ER SET ZUSATZTENDER UP / EXCURSION TRAIN, EP.V-VI



K106086 7ER SET PERSONENWAGEN UP / EXCURSION TRAIN, EP.V-VI



K1264014 DAMPFLOK CLASS 4000 BIGBOY UNION PACIFIC, EP.VI, #4014, MUSEUMSAUSFÜHRUNG



K1560980 PERSONENWAGEN SUPERLINER I COACH AMTRAK, EP.VI



K1560981 PERSONENWAGEN SUPERLINER I COACH AMTRAK, EP.VI, 2.NR.



K1766039 DIESELLOK GE P42 AMTRAK, EP.VI, #203, LIFESAVER



K1764015 DIESELLOK EMD SD70M UP, EP.VI, EXCURSION, #4015



K1768405 DIESELLOK EMD SD70ACE UP/D&RGW HERITAGE EP.6




K1768406 DIESELLOK EMD SD70ACE UP/SP HERITAGE EP.6



K1768410 DIESELLOK EMD SD70ACE UP/WP HERITAGE EP.6



LC66306 3ER SET SCHÜTTGUTWAGEN + LIEBHERR A922 RAIL SERSA, EP.VI



LC96003 BAUZUG DIESELLOK BR 247 + 3x SCHOTTERWAGEN DB BAHNBAU



LC96004 GÜTERZUG E-LOK BR 192 + 2x CONTAINERWAGEN EVB
LC96004S MIT SOUND



LC96009 3ER AUTOVERLADEZUG, STEUERWG. BDT+2X AUFFAHRWG., BLS, EP.V



LC96010 4ER AUTOVERLADEZUG ZWISCHENWAGEN, BLS, EP.V



LC90483 SOUVENIR BERLINER S-BAHN BR 481 DESIGN 2020 1:120 EXKL. LEMKE



JC60120 2ER SET DOPPELSTOCKWAGEN ÖBB, EP.V, WIESEL



JC60130 3ER SET DOPPELSTOCKWAGEN ÖBB, EP.V, WIESEL



JC60140 2ER SET UIC-X PERSONENWAGEN 2.KL. ÖBB, EP. IV, GRÜN



JC60150 2ER SET UIC-X PERSONENWAGEN 2.KL. ÖBB, EP. III, ORANGE



JC60160 2ER SET UIC-X PERSONENWAGEN 2.KL. ÖBB, EP. III, SPARLACK



JC60260 2-TLG. SET REISEZUGWAGEN JAFFA-LACKIERUNG



JC60270 2-TLG. SEIT REISEZUGWAGEN SPARLACK-LACKIERUNG



JC60360 3-TLG. SET WENDEZUG-SET 2X 2.KLASSEWAGEN MAV-LACKIERUNG



JC60430 3ER SET DOPPELSTOCKWAGEN ÖBB, EP.VI, TAUERNBAHN



JC61300 3ER SET UIC-X PERSONENWAGEN ÖBB, EP.IV, SPARLACK



JC61302 3ER SET UIC-X PERSONENWAGEN ÖBB, EP.IV, ORANGE



JC61304 3ER SET UIC-X PERSONENWAGEN ÖBB, EP.VI, GRÜN



JC74110 TRIEBZUG RH 4010.14, 6-TLG. ÖBB, EP.IV, PFLATSCH



JC74310 TRIEBZUG RH 4010.17, 6-TLG. ÖBB, EP.III, FLÜGELRAD



JC74310 TRIEBZUG RH 4010.17, 6-TLG. ÖBB, EP.III, FLÜGELRAD



JC75510 TRIEBZUG RH 5145, 5-TLG. EP.III, VINDOBONA, 4-fenstrige Front mit hohem Dach, Zug mit 2 Triebköpfen, 1 Restaurantwagen und 2 Zwischenwagen, für den Betrieb im DCC Modus werden 2 Decoder benötigt, aufgedruckte Vindobona Schilder
JC75512 SOUND



JC75410 TRIEBZUG RH 5145, 4-TLG. EP.III, MIRAMARE 4-fenstrige Front mit niedrigem Dach, Zug mit 1 Triebkopf, 2 Zwischenwagen und 1 Steuerwagen, Steuerwagen mit 6-poliger Schnittstelle
JC75412 SOUND



JC75310 TRIEBZUG RH 5145, 3-TLG. EP.III, VENEZIA 4-fenstrige Front mit niedrigem Dach, Zug mit 1 Triebkopf, 1 Zwischenwagen und 1 Steuerwagen, Steuerwagen mit 6-poliger Schnittstelle
JC75312 SOUND



MF33298 AUTOTRANSPORT-
WAGEN DDM 916 SNCF, EP.V



MF33299 AUTOTRANSPORT-
WAGEN DDM 916 SNCF, EP.IV



MF33301 2ER SET AUTO-
TRANSPORTWAGEN DDM 916
EETC, EP.VI, BLAU



MF33303 2ER SET AUTO-
TRANSPORTWAGEN DDM 916
EETC, EP.VI, ROT



MF33307 AUTOTRANSPORT-
WAGEN DDM 916 DBAG, EP.V,
GRÜN, 1.NR.



MF33308 AUTOTRANSPORT-
WAGEN DDM 916 DBAG, EP.V,
GRÜN, 2.NR.



MF33311 AUTOTRANSPORT-
WAGEN DDM 916 SNCB, EP.IV



MF33312 AUTOTRANSPORT-
WAGEN DDM 916 SNCB, EP.IV



MF33373 2ER SET
CONTAINERWAGEN LGS
SNCB, EP.V



MF33442 CONTAINERWAGEN
SGMNSS DB CARGO, EP.V/VI



MF33444 CONTAINERWAGEN
SGNS HUPAC / SBB, EP.VI



MF71012 10ER SET CONTAIN-
ERWAGEN RENFE, EP.VI,
NOAH'S TRAIN



LC3897 VW T2 TRANSPORTER
KRUPP KUNDENDIENST



LC3917 VW T2 TRANSPORTER
"BOFROST"



LC3918 VW T2 TRANSPORTER
ASG



LC3920 VW T2 TRANSPORTER
"MATZNER FEINKOST"



LC3921 VW T2 SET "DACHSER
SPEDITION"



LC3922 VW T2 DOKA
"ARAL TANKSTELLENDIENST"



LC3923 VW T2 BUS "SURFING"



LC3924 VW T2 BUS "ADAC"



LC3925 VW T2 BUS ÖAMTC
PANNENHILFE



LC3945 VW T2 TRANSPORTER
BILLA



LC3950 VW T2 FOODTRUCK
"COFFEE"



LC4066 MAN F90 CONTAINER-SATTELZUG MAERSK



LC4067 MAN F90 CONTAINER-SATTELZUG NORFOLKLINE



LC4068 MAN F90 CONTAINER-SATTELZUG HAPAG-LLOYD



LC4069 MAN F90 GARDINEN-PLANEN-SATTELZUG LKW AUGUSTIN (AT)



LC4070 MAN F90 GARDINEN-PLANEN-SATTELZUG FERCAM (IT)



LC4071 MAN F90 GARDINEN-PLANEN-SATTELZUG AMBROGIO



LC4072 MAN F90 PLANEN-SATTELZUG DEUTRANS



H9013 3ER SET 40' CONTAINER



LC4223 MAN LF 16-TS GERÄTEWAGEN DRK



LC4253 LIEBHERR A922 RAIL 2-WEGE BAGGER SERSA MIT GREIFER



LC4259 LIEBHERR A922 RAIL 2-WEGE BAGGER KIBAG (CH) M. TIEFLÖFFEL



LC4264 LIEBHERR COMPACT BAGGER KETTE SILBER M. TIEFLÖFFEL



LC4265 LIEBHERR A922 RAIL 2-WEGE BAGGER MIT GREIFER



LC4266 LIEBHERR COMPACT BAGGER MIT TIEFLÖFFEL



LC4267 LIEBHERR COMPACT KETTENBAGGER MIT BÖSCHUNGSSCHAUFEL



LC4341 VW T3 LIEBHERR SERVICE



LC4342 VW T3 2ER SET FEUERWEHR



LC4344 VW T3 2ER SET TUNING (METALLIC SERIE)



LC4345 VW T3 2ER SET VARTA



LC4346 VW T3 STREET CAFÉ (METALLIC SERIE)



LC4348 VW T3 BUS DEUTSCHE TOURING



LC4347 VW T3 2ER SET (METALLIC SERIE)



LC4349 VW T3 STREET FOOD



LC4350 VW T3 WESTFALIA CAMPER (METALLIC SERIE)



LC4351 VW T3 WESTFALIA CAMPER "GRAFFITI"



LC4352 VW T3 BUS ZOLL



LC4353 VW T3 2ER SET BGS / BAHNPOLIZEI



LC4357 VW T3 DOKA ASG



LC4358 VW T3 VELTINS



LC4414 MERCEDES BENZ 0302 RÜH POLIZEI



LC4415 MERCEDES BENZ 0302 RÜH DB BAHNBUS



LC4416 MERCEDES BENZ 0302 RÜH CREME/ORANGE



LC4424 MERCEDES BENZ 0303 RHD ÖBB BAHNBUS (AT)



LC4425 MERCEDES BENZ 0303 RHD DEUTSCHE TOURING



LC4426 MERCEDES BENZ 0303 RHD DB INTERREGIO BUS



LC4427 MERCEDES BENZ 0303 RHD IMPFBUS



LC4429 MERCEDES BENZ 0303 RHD DEUTSCHE BUNDESPOST



LC4435 MERCEDES BENZ 0321H WIENER LOKALBAHNEN



LC4438 MERCEDES BENZ 0321H US ARMY BERLIN, GRÜN



LC4439 MERCEDES BENZ 0321H DEUTSCHE BUNDESPOST



LC4462 SETRA S 431 DT DB IC BUS / LONDON



LC4482 SETRA S 431DT POSTBUS



LC4485 SETRA S 431 DT WESTBUS (AT)



LC4486 SETRA S 431 DT SINDBAD (PL), METALLIC



LC4487 SETRA S 431 DT POSTBUS (AT), METALLIC GOLD



LC4488 SETRA S 431DT REISEBUS NEUTRAL, METALLIC BLAU



LC4552 STREETSCOOTER WORK "DHL KÖLN" 1:160



LC4553 STREETSCOOTER WORK "DHL RUHRGEBIET" 1:160



LC4554 STREETSCOOTER WORK "DHL STUTTGART" 1:160



LC4555 STREETSCOOTER WORK "DHL HAMBURG" 1:160



LC4556 STREETSCOOTER WORK "DHL BERLIN" 1:160



LC4561 STREETSCOOTER WORK-L "DHL DÜSSELDORF" 1:160



LC4601 MAN F90, 3-ACHS KOFFER PLUS



LC4602 MAN F90, 3-ACHS KOFFER-HÄNGERZUG UPS



LC4603 MAN F90, 3-ACHS KOFFER-HÄNGERZUG DEUTSCHE POST



LC4604 MAN F90, 3-ACHS KOFFER-HÄNGERZUG GEROLSTEINER



LC4605 MAN F90, 3-ACHS KOFFER-HÄNGERZUG DEUTRANS



LC4606 MAN F90, 3-ACHS KOFFER-HÄNGERZUG DIEBELS



LC4607 MAN F90, 3-ACHS KOFFER-HÄNGERZUG DHL



LC4608 MAN F90, 3-ACHS KOFFER-HÄNGERZUG RAIL CARGO AUSTRIA



LC4630 MAN F90, 3-ACHS WECHSELPRITSCHEN-HÄNGERZUG WINNER



LC4632 MAN F90, 3-ACHS WECHSELPRITSCHEN-HÄNGERZUG CRETSCHMAR CARGO



LC4633 MAN F90, 3-ACHS WECHSELPRITSCHEN-HÄNGERZUG SCHENKER CARGO



LC4634 MAN F90, 3-ACHS WECHSELPRITSCHEN-HÄNGERZUG DB GÜTERVERKEHR WINNER



LC4635 MAN F90, 3-ACHS WECHSELPRITSCHEN-HÄNGERZUG GEFCO



LC4636 MAN F90, 3-ACHS WECHSELPRITSCHEN-HÄNGERZUG THW



LC4637 MAN F90, 3-ACHS WECHSELPRITSCHEN-HÄNGERZUG HUNGAROCAMION



LC4660 MAN F90 MÜLLWAGEN NEUTRAL, ORANGE



LC4661 MAN F90 MÜLLWAGEN ALBA



LC4662 MAN F90 MÜLLWAGEN VEOLIA

HO MERCEDES-BENZ 300 SLR ROADSTER
MERCEDES-BENZ 300 SLR „UHLENHAUT COUPÉ“
MERCEDES-BENZ RENNTRANSPORTER „DAS BLAUE WUNDER“



LE87300 MB 300 SLR UHLENHAUT COUPÉ, W 196 S, SILBER MIT ROTER INNENAUSSTATTUNG, 1:87



LE87302 MB 300 SLR ROADSTER #722, 2 KOPFSTÜTZEN. FAHRER: STIRLING MOSS UND DENIS JENKINSON, SIEGER MILLE MIGLIA 1956, 1:87



LE87310 MERCEDES BENZ RENNTRANSPORTER, „DAS BLAUE WUNDER“ BELADEN MIT EINEM MERCEDES BENZ 300 SLR ROADSTER, 1:87



90244 DIESELLOK VOSSLÖH G1000 BB HGK, EP.V-VI



90248 DIESELLOK VOSSLÖH G1000 BB NORTHRAIL, EP.VI



90548 DIESELLOK VOSSLÖH G1000 BB EVB LOGISTIK, EP.VI, DC
90549 DC SOUND



90551 DIESELLOK VOSSLÖH G1000 BB CFL CARGO, EP.VI, DC
90552 DC SOUND
90553 AC SOUND



90554 DIESELLOK VOSSLÖH AM 845 SERSA, EP.VI, DC
90555 DC SOUND



90560 DIESELLOK VOSSLÖH G1000 BB SPITZKE, EP.VI, DC
90561 DC SOUND
90562 AC SOUND



90660 CONTAINERWAGEN SGGMRSS'90 HUPAC, EP.VI, BERTSCHI



90662 CONTAINERWAGEN SGGMRSS'90 ÖBB, EP.VI, TROLL



90663 CONTAINERWAGEN SGGMRSS'90 CBR, EP.VI, DHL/ZIH



90702 CONTAINERWAGEN SGGMRSS'90 AAE, EP.VI, CHINA RAIL



JC10217 2ER SET PERSONENWAGEN ÖBB RAILJET, EP.VI, ECO, AC



JC13020 TRIEBWAGEN RH 5044.21 ÖBB, EP.IV, CREME/BLAU, AC



JC13030 TRIEBWAGEN VT 923 DRG, EP.II, GRAU, AC



JC17600 TRIEBZUG RH 4746 DESIRO ÖBB CITYJET, EP.VI, AC



JC18100 E-LOK RH 1116 181 ÖBB CITYJET, EP.VI, AC
JC18102 AC SOUND



JC18182 E-LOK BR182.505 TAURUS FLIXTRAIN, EP.VI, AC SOUND



JC18602 TRIEBZUG RH 4744 DESIRO GYSEV VENTUS, EP.VI, AC SOUND



JC19102 E-LOK RH 1216 TAURUS ÖBB RAILJET, EP.VI, AC SOUND



JC19350 E-LOK RH 1216 012 TAURUS ÖBB NIGHTJET EP.VI, AC
JC19352 AC SOUND



JC23030 TRIEBWAGEN VT 923 DRG, EP.II, GRAU



JC28180 E-LOK BR182.505 TAURUS FLIXTRAIN, EP.VI



JC28200 E-LOK RH 1116 195 TAURUS ÖBB NIGHTJET, EP.VI
JC28202 SOUND



JC29152 E-LOK RH 1216 TAURUS WLC, EP.VI, SOUND



JC29350 DC E-LOK RH 1216 012 TAURUS ÖBB NIGHTJET EP.VI
JC29352 DC SOUND



JC40940 TRIEBZUG RH 4020, 3-TLG ÖBB, EP.V



JC47602 TRIEBZUG RH 4746 DESIRO ÖBB CITYJET, EP.VI, SOUND



JC48600 TRIEBZUG RH 4744 DESIRO GYSEV VENTUS, EP.VI



JC70217 2ER SET PERSONENWAGEN ÖBB RAILJET, EP.VI, ECO



JC70218 2ER SET PERSONENWAGEN ÖBB RAILJET, EP.VI, ECO/BAR



JC70310 3ER SET PERSONENWAGEN ÖBB RAILJET, EP.VI, M.STEUERWG.



JC76800 3ER SET DOPPELSTOCKWAGEN ÖBB CITYJET, EP.VI



JC90001 UIC-X PERSONENWAGEN 2.KL. ÖBB, EP.III, GRÜN



JC90401 3ER SET UIC-X VOR-SERIE-PERSONENWAGEN ÖBB, EP.IV, ORANGE



LS10317 E-LOK CC 6571 SNCF FRET, EP.VI



LS10320 E-LOK CC 6502 SNCF, EP.VI, ARZENS



LS10332 E-LOK CC 6553 FRET SNCF EP. V-VI



LS10333.1 E-LOK CC 6558 SNCF, EP.IV-V
LS10333.1S MIT SOUND



LS10481 E-LOK BB 15040 SNCF, EP.V, BETON
LS10481S MIT SOUND



LS10830 CC 6534 SNCF GRAU/ROT/ORANGE VENISSEUX EP. V-VI AC



LS10992 E-LOK BB 15020 SNCF, EP.IV, ARZENS, AC



LS11203 E-LOK BB 7248R SNCF, EP.VI, TER ENVOYAGE
LS11203S MIT SOUND



LS11557 E-LOK BB 22400R SNCF, EP.VI, ENVOYAGE, AC
LS11557S MIT SOUND



LS16021 E-LOK BR 184 DB, EP. IVC, BW SAARBRÜCKEN
LS16021S MIT SOUND



LS16066 VECTRON BR193 RAILPOOL EP.VI SILBER GROSSES LOGO



LS16076 E-LOK BR 193 341 DB CARGO BELGIEN, EP.VI



LS16078 E-LOK BR 193 826 FLIXTRAIN "EUROPA", EP.VI#
LS16078S SOUND



LS16079 E-LOK BR 193 813 RAILPOOL/ALPEN-SYLT-EXPRESS, EP.VI



LS16086 BR120 DB EP.V DBAG LOGO GELB/GRAU



LS16151 E-LOK BR 192 SMARTRON EGP, EP.VI
LS16151S DCC SOUND



LS16153 E-LOK BR 193 SBB CARGO ALPIERCER 2, EP.VI
LS16153S DCC SOUND



LS16651 E-LOK BR 192 SMARTRON EGP, EP.VI, AC
LS16651S AC SOUND



LS16653 E-LOK BR 192 SMARTRON NORTHRAIL / RTB CARGO, EP.VI, AC
LS16653S AC SOUND



LS17111 E-LOK BR 193 SBB CARGO ALPIERCER 2, EP.VI



LS17112 E-LOK BR 193 518 SBB CARGO / CENERI, EP.VI
LS17112S MIT SOUND



LS17113 E-LOK BR 193 525 SBB CARGO / HOLLANDPIERCER, EP.VI
LS17113S MIT SOUND



LS17115S MIT SOUND



LS17116 E-LOK BR 193 VECTRON HUPAC / BLS CARGO, EP.VI
LS17116S MIT SOUND



LS17117 E-LOK BR 193 VECTRON MRCE/BLS/CROSSRAIL, EP.VI
LS17117S MIT SOUND



LS17118S E-LOK BR 193 657 SBB CARGO/SHADOWPIERCER, EP.VI, SOUND



LS17413 E-LOK RH 1293 200 VECTRON ÖBB NIGHTJET, EP.VI



LS17611 E-LOK BR 193 SBB CARGO ALPPIERCER 2, EP.VI, AC



LS17612 E-LOK BR 193 518 VECTRON SBB CARGO / CENE-RI, EP.VI, AC



LS17613 E-LOK BR 193 525 SBB CARGO / HOLLANDPIERCER, EP.VI, AC



LS17615 E-LOK RE 475 VECTRON BLS CARGO, EP.VI, AC
LS17615S AC SOUND



LS17616 E-LOK BR 193 VECTRON HUPAC / BLS CARGO, EP.VI, AC
LS17616S AC SOUND



LS17617 E-LOK BR 193 VECTRON MRCE/BLS/CROSSRAIL, EP.VI, AC
LS17617S AC SOUND



LS17618S E-LOK BR 193 657 SBB CARGO/SHADOWPIERCER, EP.VI, AC SOUND



LS17911 E-LOK RH 1293 VECTRON ÖBB, EP.VI, AC
LS17911S MIT SOUND



LS17912 E-LOK RH 1293 018 VECTRON ÖBB, EP.VI, 500TH, AC
LS17912S MIT SOUND



LS17913S E-LOK RH 1293 200 VECTRON ÖBB NIGHTJET, EP.VI, AC SOUND



LS18003 E-LOK BR193 DB SCHENKER RAIL POLSKA, ROT, DB LOGO, EP.VI



LS18503S VECTRON BR193, DB SCHENKER RAIL POLSKA, ROT, EP.VI AC SOUND



LS31115 2ER SET ERZWAGEN DMH SNCF / ARBEL, EP.IV-V



LS31116 2ER SET ERZWAGEN DMH SNCF / SIMOTRA, EP.V



LS31117 2ER SET ERZWAGEN DMH SNCF / STEMI, EP.V



LS40443 2ER SET POSTWAGEN PA UIC SNCF EP.IV, BORDEAUX



LS40444 2ER SET POSTWAGEN PA UIC SNCF EP.IV, BORDEAUX



LS40445 2ER SET POSTWAGEN PA UIC SNCF LA POSTE GELB EP. IV



LS40446 2ER SET POSTWAGEN PA UIC SNCF LA POSTE PTT GELB EP. IV



LS40447 2ER SET POSTWAGEN PE UIC SNCF LA POSTE, GELB EP. V



LS41233AC 3ER SET PERSONENWAGEN VU+VTU SNCF, EP.VI, TER BOURGOGNE, AC



LS41233DC 3ER SET PERSONENWAGEN VU+VTU SNCF, EP.VI, TER BOURGOGNE




LS41234AC 3ER SET PERSONENWAGEN VU+VTU SNCF, EP. VI, TER PACA, AC



LS41234DC 3ER SET PERSONENWAGEN VU+VTU SNCF, EP.VI, TER PACA



LS42157 SNCB 14 A9 GRÜN EP. III



LS42165 2TLG. I4 B9 EXA9+ B10 EXA4B6 ORANG.IV SNCB



LS44239 PERSONENWAGEN ICRMH 2.KL. BPMZ NS, EP.VI, BENELUX



LS44241 PERSONENWAGEN ICRMH 2.KL. BPMZ NS, EP.VI, BENELUX



LS44250 PERSONENWAGEN ICR-1 2.KL. B NS, EP.IV, INTERNATIONAL



LS46014 2ER SET LIEGEWAGEN BVCMZ 248.5 FLIXTRAIN, EP.VI, HH-KÖLN




LS46034 5ER SET PERSONENWAGEN BVCMZ+BVCMBZ ALPEN-SYLT-EXPRESS, EP.VI
LS46034AC AC



LS46047 2TLG. SET WLAB AB30/P INOX-BL. STREIFEN TRI/BVCMBZ BLAU/ROT




LS46048 2TLG. SET WLAB AB30/P INOX -GE. STREIFEN TRI/BVCMBZ BLAU/ROT



LS47358 EC PERSONENWAGEN, 2.KL. BPM SBB, EP.VI, EX-CISALPINO



LS47359 EC PERSONENWAGEN, 2.KL. BPM SBB, EP.VI, EX-CISALPINO



LS47361 EC PERSONENWAGEN, 1.KL. APM SBB, EP.VI, EX-CISALPINO



LS47371 SBB BPM EC WEISS/SCHWARZ/ROT FAHRRADABTEIL EP.VI



LS47372 SBB BPM EC WEISS/SCHWARZ/ROT FAHRRADABTEIL EP.VI



LS47373 SBB BPM EC WEISS/SCHWARZ/ROT FAHRRADABTEIL EP.VI



LS47374 SBB BPM EC WEISS/SCHWARZ/ROT LED DISPLAY FAHRRADABTEIL EP.VI



LS47375 SBB BPM EC WEISS/SCHWARZ/ROT LED DISPLAY FAHRRADABTEIL EP.VI



LS472005 UIC-X SPEISEWAGEN WRM SBB, EP.IVA, ROT



LS472006 UIC-X SPEISEWAGEN WRM SBB, EP.IVA, ORANGE



MW30310 SNCF GEPÄCKWAGEN DQD2M, GRÜN-SCHWARZ EP. IIIB MIT SCHLUSSBEL



MW30312 SNCF GEPÄCKWAGEN DQD2M, GRÜN-SCHWARZ EP.IIIC/D MIT SCHLUSSBE



MW30314 SNCF GEPÄCKWAGEN DD2AI, GRÜN-GRAU EP. IIIC/D MIT SCHLUSSBEL.



MW30317 SNCF GEPÄCKWAGEN DD2AI, GRÜN-GRAU EP. IVA MIT ZUGSCHLUSSBEL.



MW30318 2ER SET SNCF GEPÄCKWAGEN DD2AI, GRÜN-GRAU EP.IVA MIT S-BEL



HE13060801 LIEGEWAGEN SET
3TLG. 2.KLASSE "BERLIN
NIGHT EXPRESS" DC



HE13060803 LIEGEWAGEN SET
3TLG. 2.KLASSE "BERLIN
NIGHT EXPRESS" DC



HE10021571 DIESELLOK MAK
650D WIEBE EP.IV DC ANALOG



HE10044564 NOHAB MY 1151
EIVEL "KANSAS CITY" EP.VI
GELB/ROT, AC SOUND



H43101 ZUGSPITZBAHN
2 WAGEN H0M / 12MM



H43103 ZUGSPITZBAHN
2 WAGEN H0E / 9MM



H43104 ZUGSPITZBAHN TAL-
LOK MIT 2 PERSONENWAGEN,
EP.V, H0 / 16.5MM
H43104S MIT SOUND



H43105 ZUGSPITZBAHN TAL-
LOK MIT 2 PERSONENWAGEN,
EP.V, H0M / 12MM



H43106 ZUGSPITZBAHN TAL-
LOK MIT 2 PERSONENWAGEN,
EP.V, H0E / 9MM
H43106S MIT SOUND



H43107 ZUGSPITZBAHN 2ER
SET PERSONENWAGEN, EP.V,
H0 / 16.5MM



H43108 ZUGSPITZBAHN 2ER
SET PERSONENWAGEN, EP.V,
H0M / 12MM



H43109 ZUGSPITZBAHN 2ER
SET PERSONENWAGEN, EP.V,
H0E / 9MM



H43110 ZUGSPITZBAHN TAL-
LOK NR. 1 M. SCHNEEPFLUG
EP.V, H0 / 16.5MM
H43110S MIT SOUND



H43111 ZUGSPITZBAHN TAL-
LOK NR.1 MIT SCHNEEPFLUG,
EP.V, H0M / 12MM
H43111S MIT SOUND



H43112 ZUGSPITZBAHN TAL-
LOK NR.1 MIT SCHNEEPFLUG,
EP.V, H0E / 9MM
H43112S MIT SOUND



K06601 FIGUREN SET
FÜCHSE, 1/87, 9 STK.



K06602 FIGUREN SET
WASCHBÄREN, 1/87, 9 STK.



K06604 FIGUREN SET SHIBA-
HUNDE, 1/87, 11 STK.



PI96210008 KESSELWAGEN
ZACNS ATIR RAIL, EP.VI, 2.NR.,
IGRA



PI96210009 KESSELWAGEN
ZACNS ATIR RAIL, EP.VI, 3.NR.,
IGRA



PI9907 SPEISEWAGEN WR
BREDA CIWL / FS, EP.IV



WOLFGANG LEMKE GMBH

SCHALLBRUCH 34A · D-42781 HAAN · TELEFON +49 2129 93690 · TELEFAX +49 2129 52218

INFO@LEMKECOLLECTION.DE · WWW.LEMKECOLLECTION.DE · WWW.LEMKE-LEGRAND.DE



WWW.FACEBOOK.COM/LEMKE.GMBH

WWW.INSTAGRAM.COM/LEMKECOLLECTION



MESSETERMINE 2023:

03.-05.11.23 MODELLBAU FRIEDRICHSHAFEN